



Kursutvärderingsrapport-

Sektionen för hälsa och samhälle

Kursinformation

Termin:	H11	Studieform:	NML
Kurskod:	SO3002	Antal registrerade:	41
Examinator:	Jette Trolle-Schultz Jensen	Svars-% (påbörjad):	39,0%
Kursnamn:	Välfärdssystemet - Samhällelig stabilitet och förändring (1-30) 30 hp		
Delkurs:	Att läsa statistik och genomföra undersökningar med kvantitativa metoder 7,5 hp		

Indexområden - Nyckeltal

Indexområden: Medelvärden (1-6)	Medelvärde
Förutsättningar: Mål och Examinationer	3,75
Kursen som förutsättning för att uppnå lärandemålen	3,71
Lärarnas och studenternas insatser	4,38

Förutsättningar: Mål och Examinationer

1. Kursens lärandemål klargjordes tidigt i kursen (1 = Instämmer inte alls, 6 = Instämmer helt)

1		6%	1
2		6%	1
3		25%	4
4		31%	5
5		19%	3
6		12%	2

2. Kursens examinationskrav och bedömnings-kriterier klargjordes tidigt i kursen (1 = Instämmer inte alls, 6 = Instämmer helt)

1		6%	1
2		19%	3
3		12%	2
4		44%	7
5		6%	1
6		12%	2

Kursen som förutsättning för att uppnå lärandemålen

3. Kursens upplägg/struktur skapade bra förut-sättningar för mig att uppnå lärandemålen (1 = Instämmer inte alls, 6 = Instämmer helt)

1		12%	2
2		19%	3
3		12%	2
4		38%	6
5		6%	1
6		12%	2

4. Kursens arbetsformer skapade bra förut-sättningar för mig att uppnå lärandemålen (1 = Instämmer inte alls, 6 = Instämmer helt)

1		6%	1
2		25%	4
3		12%	2
4		38%	6
5		0%	0
6		19%	3

5. Innehållet i undervisningen utgjorde ett bra underlag för mig att uppnå lärandemålen (1 = Instämmer inte alls, 6 = Instämmer helt)

1		6%	1
2		12%	2
3		19%	3
4		38%	6
5		12%	2
6		12%	2

6. Innehållet i kurslitteratur/kursmaterial utgjorde ett bra underlag för mig att uppnå lärandemålen (1 = Instämmer inte alls, 6 = Instämmer helt)







1		6%	1
2		6%	1
3		31%	5
4		25%	4
5		12%	2
6		19%	3

7. Kursens examination/er var bra utformade i relation till lärandemålen (1 = Instämmer inte alls, 6 = Instämmer helt)





1		12%	2
2		0%	0
3		25%	4
4		25%	4
5		19%	3
6		19%	3

Lärarnas och studenternas insatser

8. Lärarnas insatser i kursen skapade goda möjligheter för mig att uppnå lärandemålen (1 = Instämmer inte alls, 6 = Instämmer helt)

1		6%	1
2		19%	3
3		19%	3
4		25%	4
5		12%	2
6		19%	3

9. Mina egna insatser i kursen skapade goda möjligheter för mig att uppnå lärandemålen (1 = Instämmer inte alls, 6 = Instämmer helt)

1		0%	0
2		0%	0
3		12%	2
4		25%	4
5		12%	2
6		50%	8

Examinators kommentar

Med en svarsfrekvens på 39% är det svårt att säga om den bild som framkommer speglar hela gruppens uppfattning om kursen. Det var väldigt dålig närvaro vid introduktionstillfället och detta kan kanske ha medverkat till att lärandemålen för somliga har känts "luddiga". Denna metodkurs gavs i "skarpt läge" med en utvärdering på fältet och det är inte alltid lätt för studenten att uppfatta det "learning by doing" som sker.