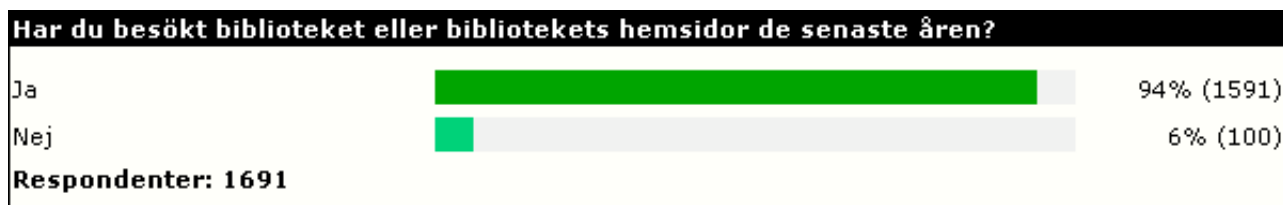
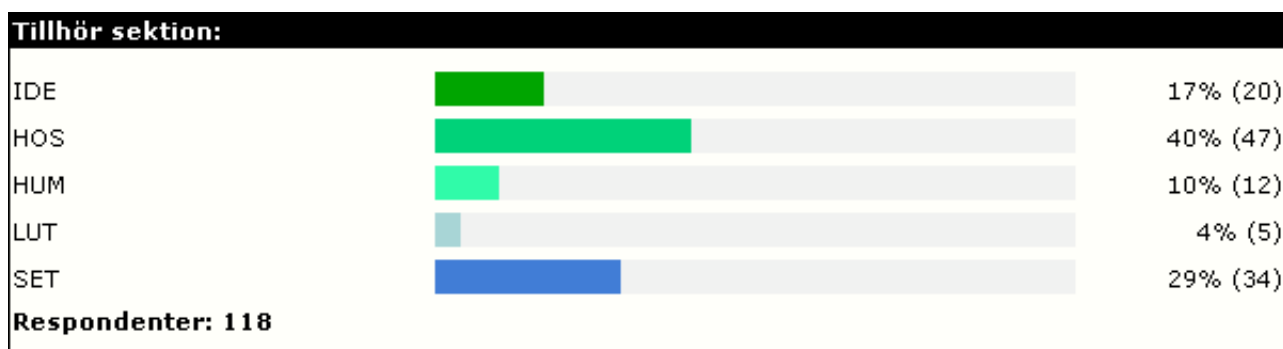
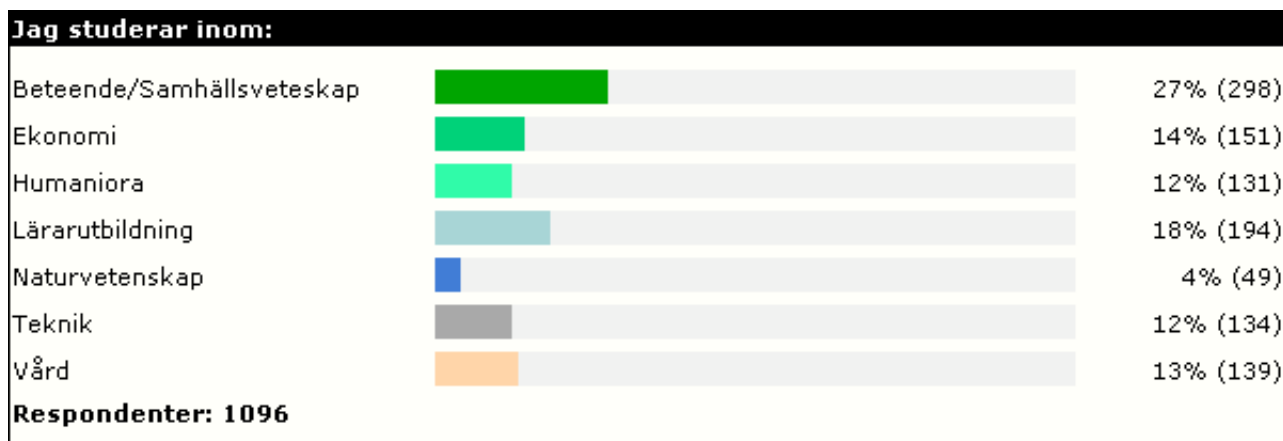
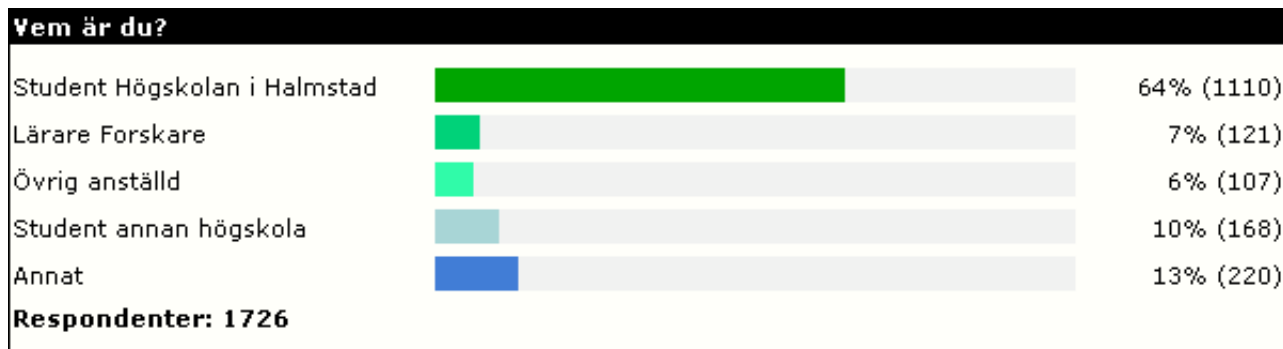
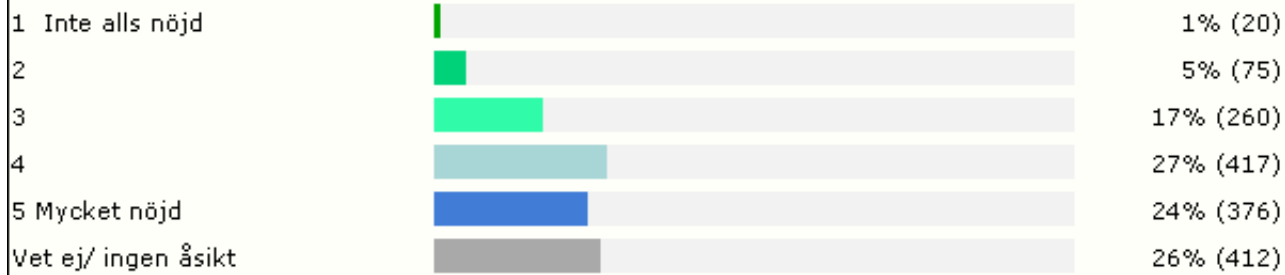
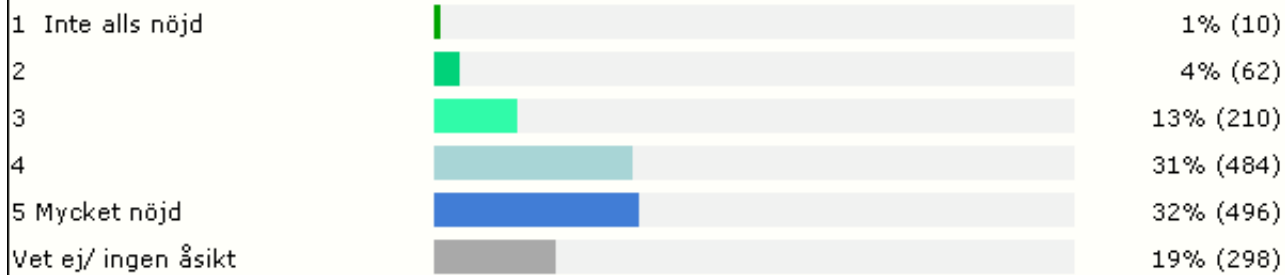
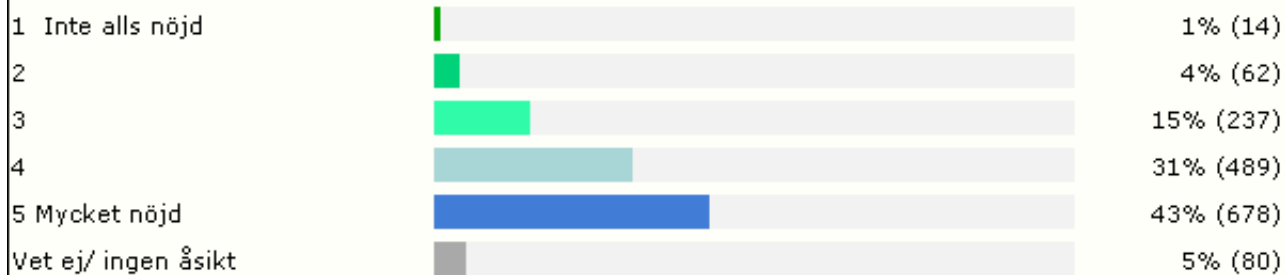
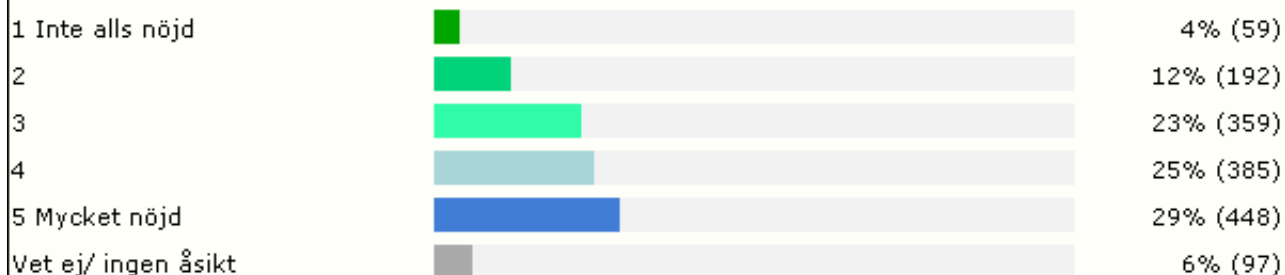
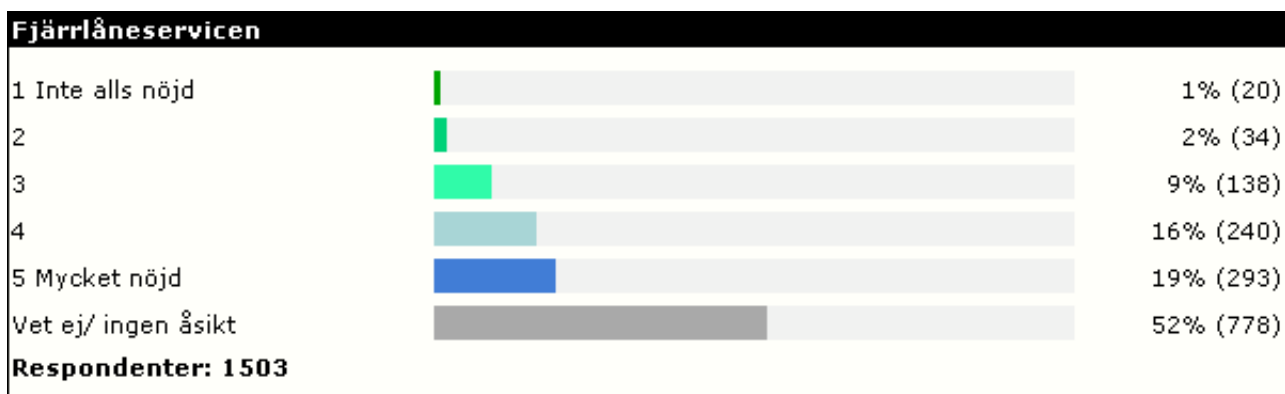
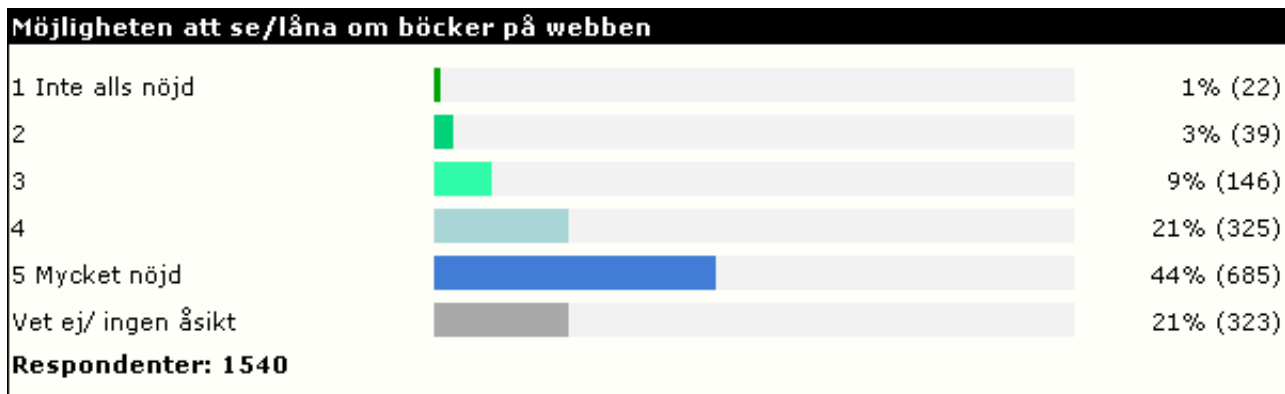
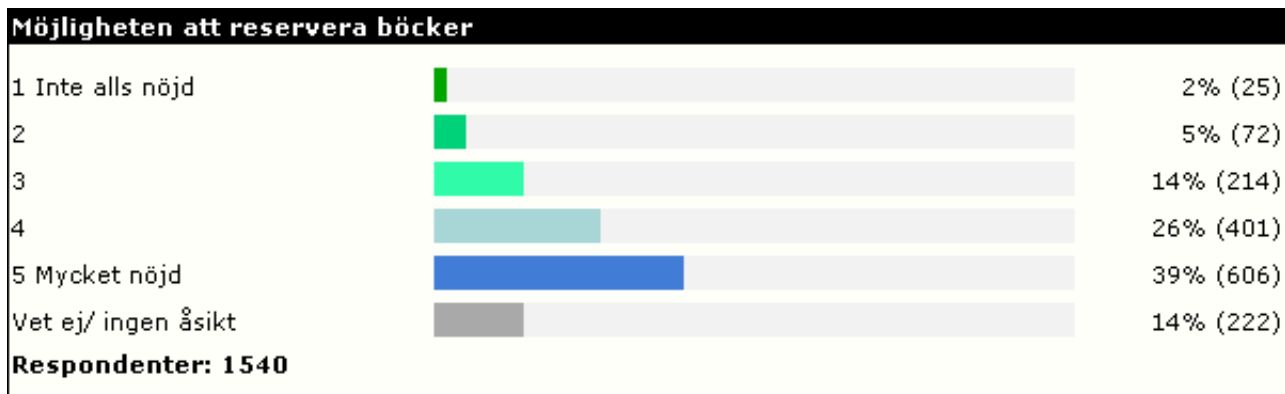
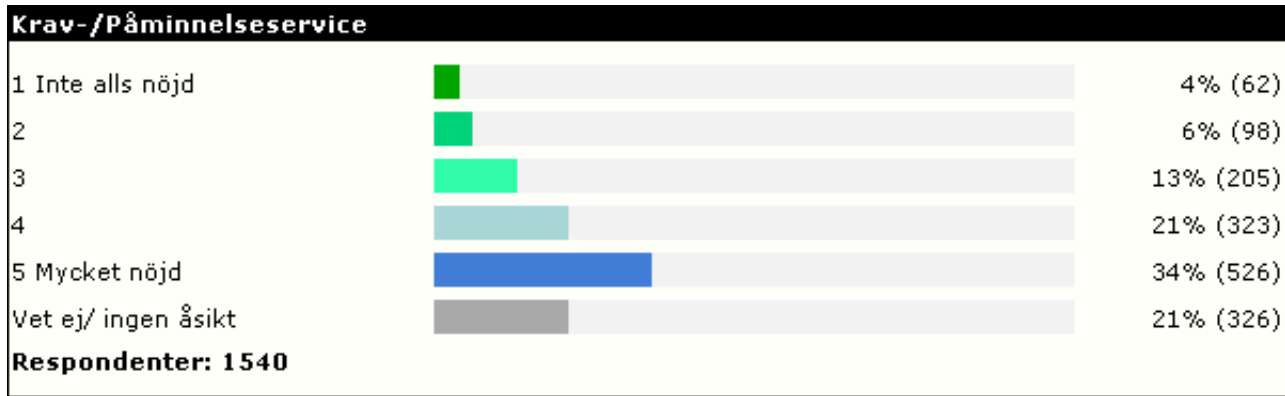


## Diagram enval och flerval - Biblioteksenkät



**Personalens pedagogiska kompetens/förmåga att få mig att förstå****Respondenter: 1560****Personalens kunnighet****Respondenter: 1560****Personalens bemötande****Respondenter: 1560****Lånetiden****Respondenter: 1540**



**Samlingarnas tillgänglighet**

1 Inte alls nöjd		1% (22)
2		6% (92)
3		21% (321)
4		28% (428)
5 Mycket nöjd		13% (195)
Vet ej/ ingen åsikt		30% (444)

**Respondenter: 1502****Utbudet av e-tidskrifter**

1 Inte alls nöjd		2% (24)
2		4% (66)
3		13% (189)
4		15% (218)
5 Mycket nöjd		7% (101)
Vet ej/ ingen åsikt		60% (905)

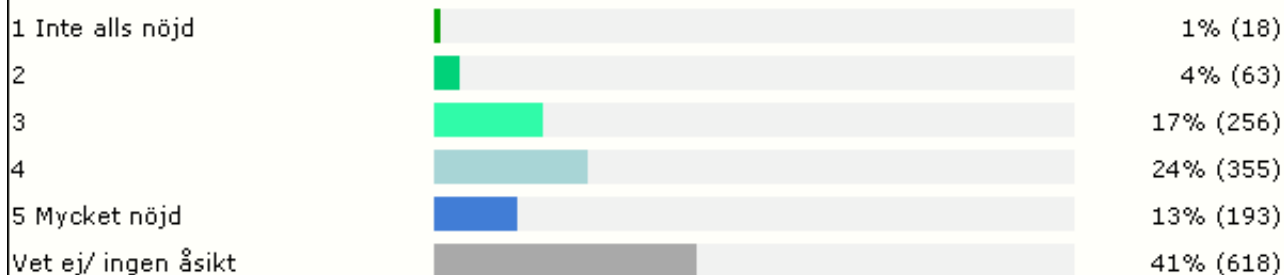
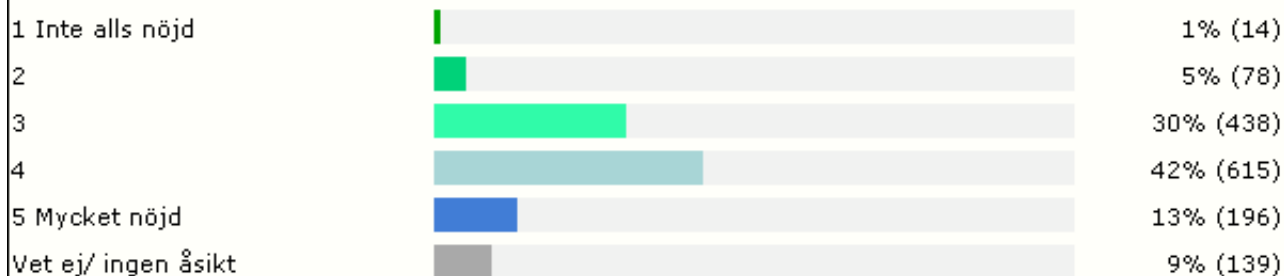
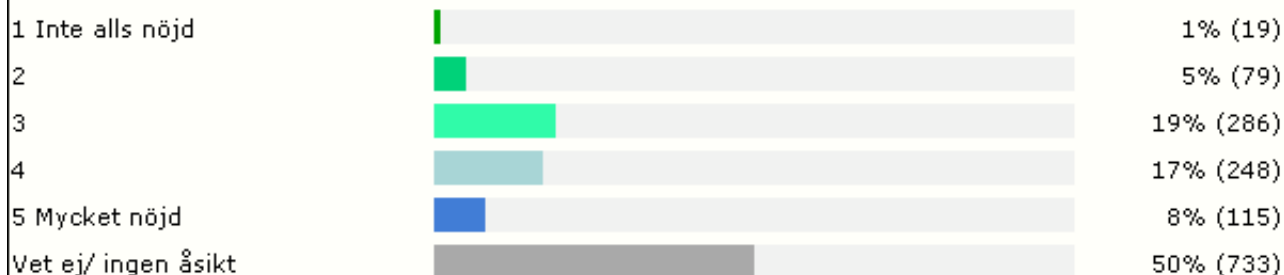
**Respondenter: 1503****Samlingarnas relevans för studierna/arbetet**

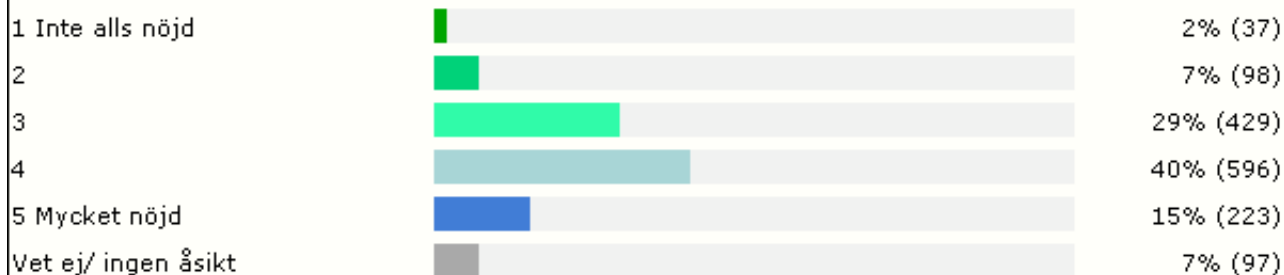
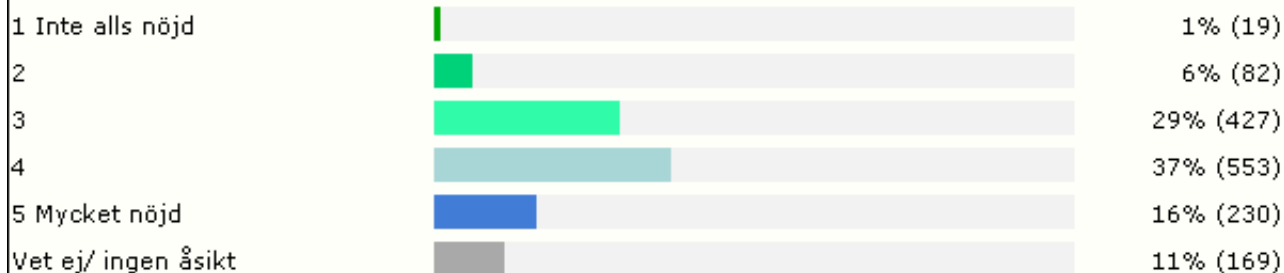

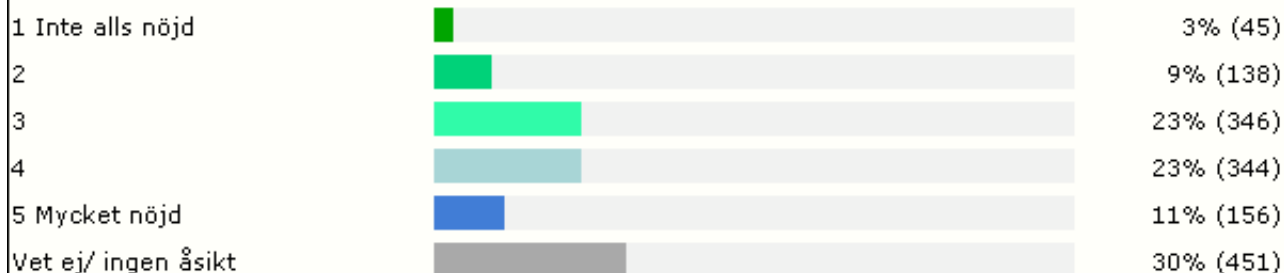
1 Inte alls nöjd		1% (18)
2		4% (64)
3		19% (285)
4		31% (464)
5 Mycket nöjd		15% (222)
Vet ej/ ingen åsikt		30% (450)

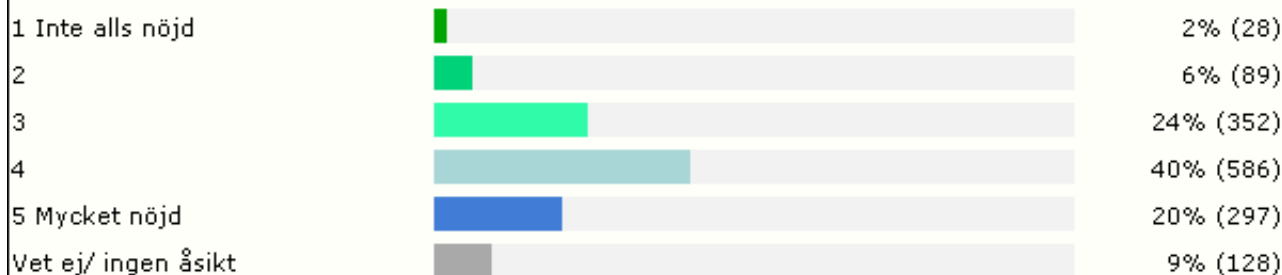
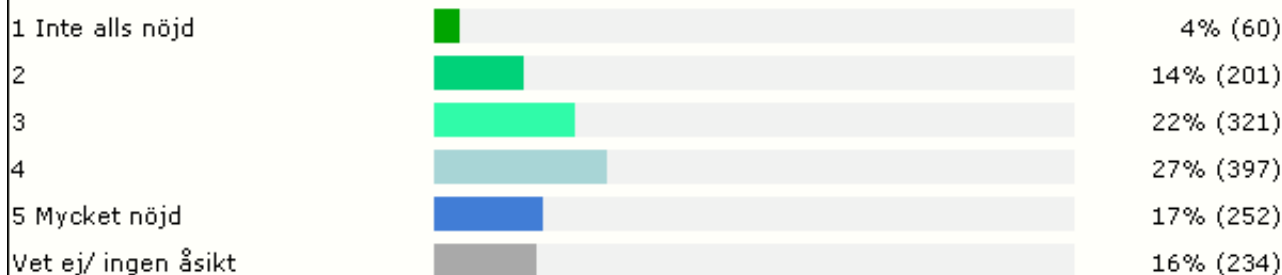
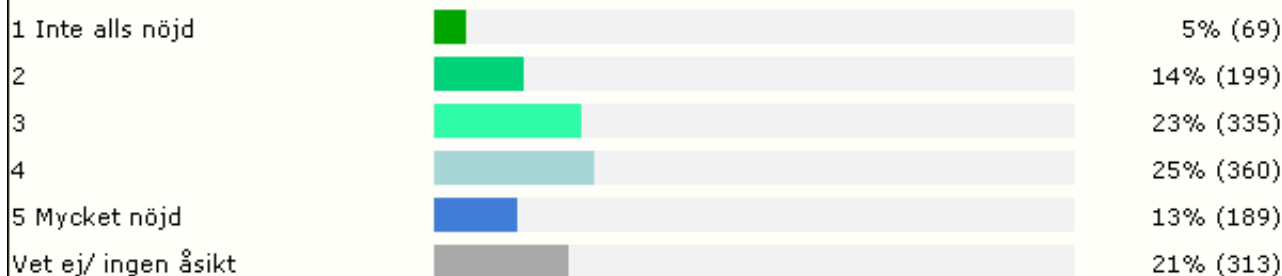
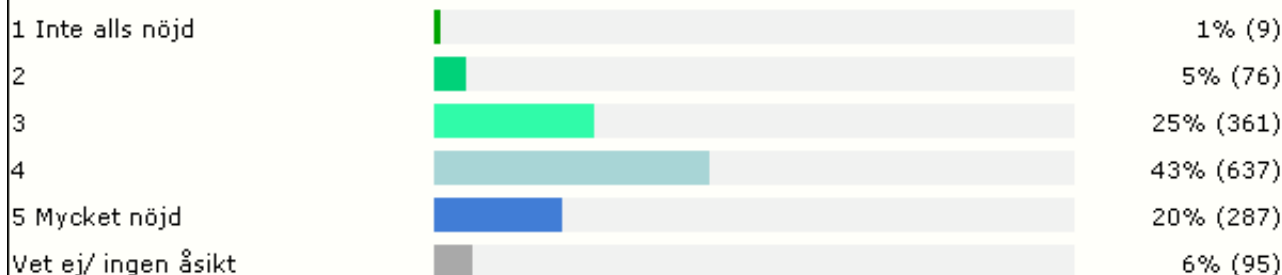
**Respondenter: 1503****Sammanfattande intryck av att få tag i min litteratur**

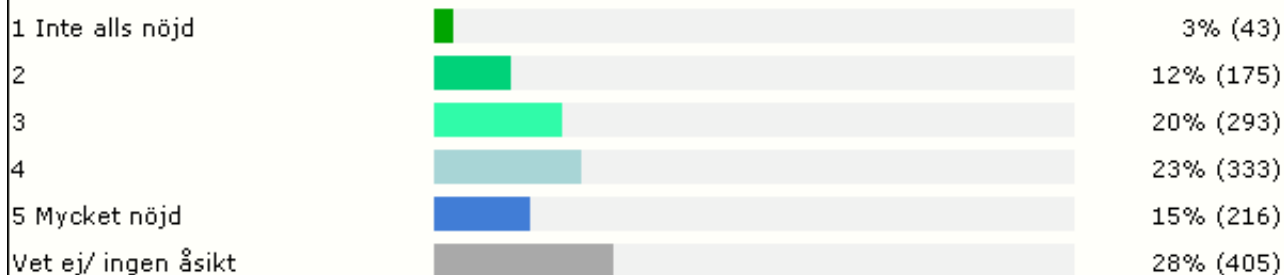
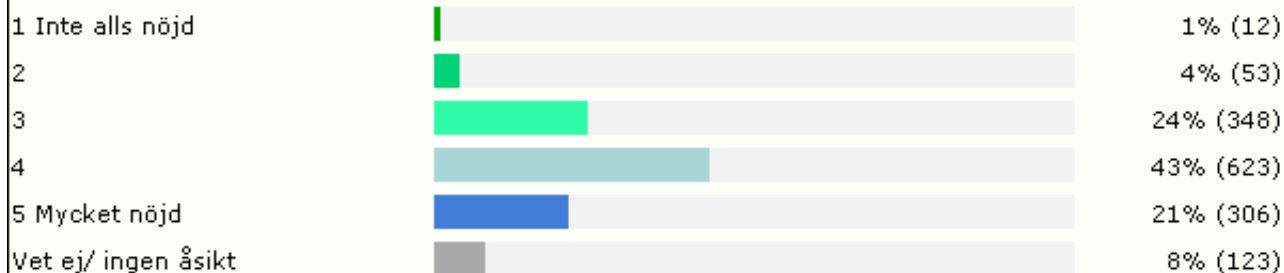
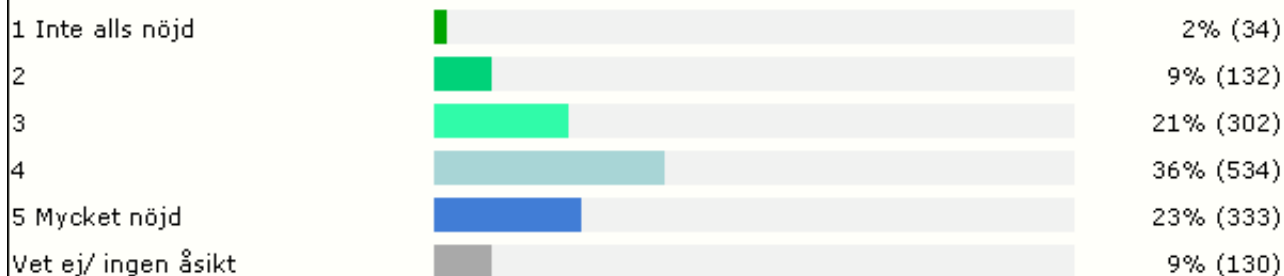
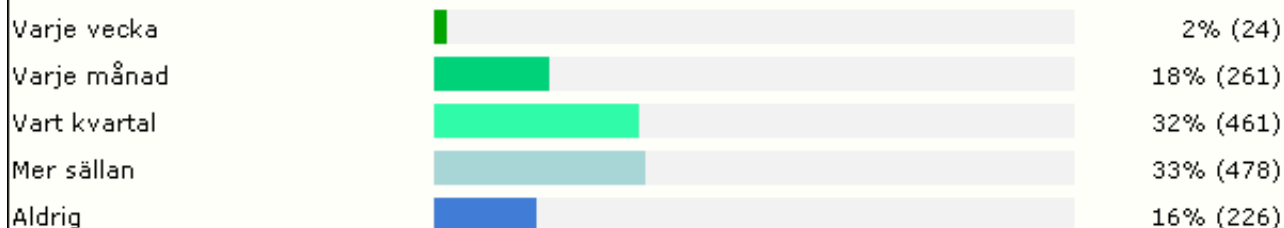
1 Inte alls nöjd		1% (18)
2		5% (77)
3		21% (322)
4		40% (603)
5 Mycket nöjd		20% (298)
Vet ej/ ingen åsikt		12% (185)

**Respondenter: 1503**

**Utbudet av e-böcker****Respondenter: 1503****Utbudet av tryckta tidskrifter****Respondenter: 1503****Sammanfattande intryck av att hitta den information jag söker****Respondenter: 1480****Att använda tidskriftslistan****Respondenter: 1480**

**Överskådligheten (lätt att hitta)****Respondenter: 1480****Att hitta och använda bibliotekets tjänster****Respondenter: 1480****Att använda e-böcker****Respondenter: 1480****Att hitta och välja användbara databaser****Respondenter: 1480**

**Bibliotekets katalog (tydlighet, sökmöjlighet, snabbhet...)****Respondenter: 1480****Möjligheten att sitta och arbeta i biblioteket****Respondenter: 1465****Möjligheten att använda datorer****Respondenter: 1465****Sammanfattande intryck av bibliotekslokalen****Respondenter: 1465**

**Möjligheten att gruppjobba****Respondenter: 1465****Möjligheten att orientera sig i biblioteket****Respondenter: 1465****Biblioteksmiljön avseende ljudnivå, belysning, ventilation****Respondenter: 1465****Ställt frågor vid informationsdisken****Respondenter: 1450**



**Använt IT-helpdesk**

Varje vecka		1% (9)
Varje månad		3% (44)
Vart kvartal		6% (87)
Mer sällan		17% (250)
Aldrig		73% (1059)

**Respondenter: 1449****Läst tidskrifter**

Varje vecka		3% (46)
Varje månad		11% (164)
Vart kvartal		15% (223)
Mer sällan		28% (413)
Aldrig		42% (604)

**Respondenter: 1450****Använt webbsidor**

Varje vecka		14% (197)
Varje månad		26% (377)
Vart kvartal		20% (284)
Mer sällan		21% (298)
Aldrig		20% (294)

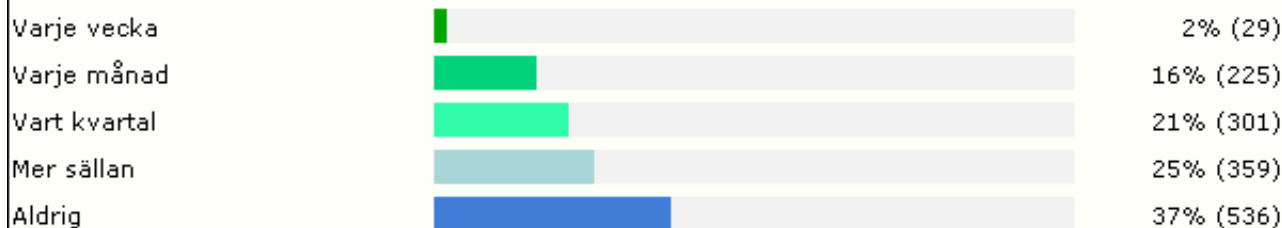
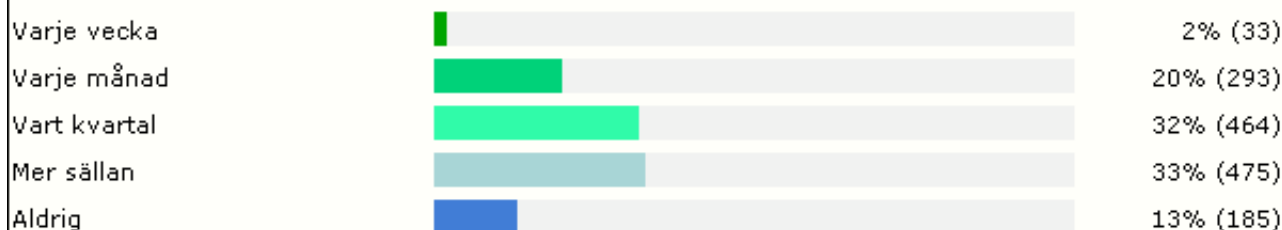
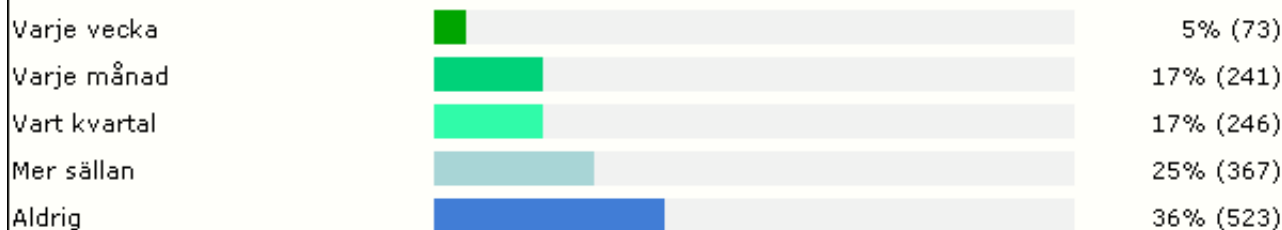
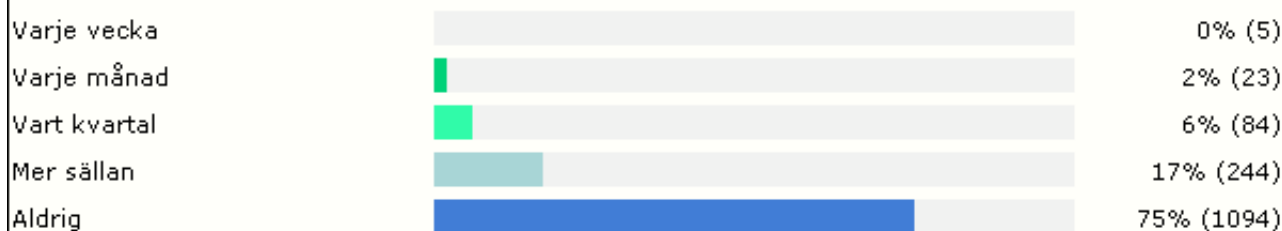
**Respondenter: 1450****Utfört eget arbete på datorerna (ordbehandling, bildbearbetning...)**

Varje vecka		2% (30)
Varje månad		8% (119)
Vart kvartal		12% (169)
Mer sällan		23% (331)
Aldrig		55% (801)

**Respondenter: 1450****Lånat eller lämnat böcker**

Varje vecka		5% (73)
Varje månad		36% (526)
Vart kvartal		33% (476)
Mer sällan		19% (281)
Aldrig		6% (94)

**Respondenter: 1450**

**Umgåtts med vänner****Respondenter: 1450****Kopierat****Respondenter: 1450****Ställt frågor vid lånedisken****Respondenter: 1450****Läst böcker****Respondenter: 1450****Diskuterat/föreslagit inköp av litteratur****Respondenter: 1450**

**Läst dagstidningar**

Varje vecka		3% (37)
Varje månad		4% (65)
Vart kvartal		7% (106)
Mer sällan		22% (322)
Aldrig		63% (919)

**Respondenter: 1449****Beställt böcker/tidskriftsartiklar**

Varje vecka		1% (19)
Varje månad		11% (163)
Vart kvartal		19% (278)
Mer sällan		31% (454)
Aldrig		37% (536)

**Respondenter: 1450****Läst kurslitteratur**

Varje vecka		8% (117)
Varje månad		26% (372)
Vart kvartal		25% (368)
Mer sällan		19% (272)
Aldrig		22% (321)

**Respondenter: 1450****Grupparbetat**



Varje vecka		4% (61)
Varje månad		13% (195)
Vart kvartal		18% (262)
Mer sällan		24% (352)
Aldrig		40% (580)

**Respondenter: 1450****Använt uppslagsböcker eller andra referensböcker**

Varje vecka		4% (58)
Varje månad		17% (253)
Vart kvartal		23% (330)
Mer sällan		28% (399)
Aldrig		28% (410)

**Respondenter: 1450**

**Är du nöjd med de program som finns installerade på bibliotekets datorer?**

Ja		83% (1209)
Nej		17% (239)
<b>Respondenter: 1448</b>		

**Efterfrågar du PC-datorer på biblioteket**

Ja		57% (820)
Nej		43% (628)
<b>Respondenter: 1448</b>		

**Har du fått undervisning i informationssökning av bibliotekarie i bibliotekets lektionssal?**

Ja		50% (729)
Nej		50% (719)
<b>Respondenter: 1448</b>		